

# MAßNAHMEN ZUR CPR

## 1 Erkennen eines Herzstillstand

- Laute Ansprache.
- Vorsichtiges Rütteln an den Schultern.
- Öffnen der Atemwege.
- Die Atmung kontrollieren.



## 2

## Notruf 1-1-2

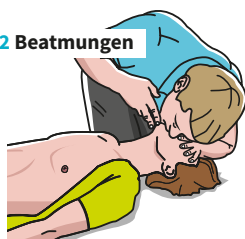


## 3 CPR beginnen

30 Kompressionen



2 Beatmungen




## 4 AED holen lassen

- Setzen sie mit der CPR fort, während das AED geholt wird.



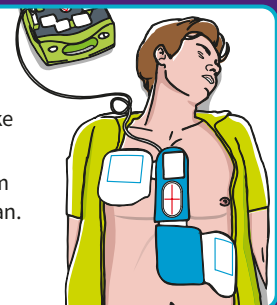
## 5 AED starten

- Folgen Sie den AED-Anweisungen.



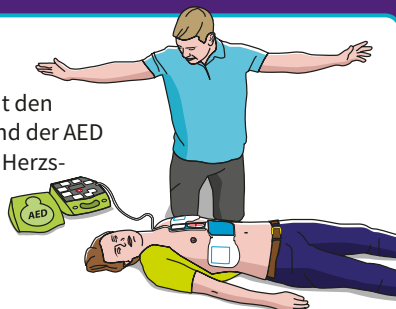
## 6 Anbringen der Elektroden

- Entfernen Sie Kleidung und starke Behaarung im Brustbereich.
- Legen Sie die Elektroden mit dem roten Kreuz mittig auf der Brust an.
- Ziehen Sie die Folie von den Elektroden ab.




## 7 Analyse

- Berühren Sie nicht den Patienten, während der AED analysiert, ob ein Herzstillstand vorliegt.



## 8 Schock

- Wird ein Schock empfohlen, drücken Sie auf den blinkenden Knopf.
- Berühren Sie nicht den Patienten.



## 9 Folgen Sie den Anweisungen

30 Kompressionen

2 Atemspenden

Schock



## 10 Machen Sie einen Unterschied

- Folgen Sie den Anweisungen, bis die Rettungskräfte eintreffen und übernehmen.

