

BEHANDLING VED HJERTESTANS

1 Kontroller bevissthet

- Snakk til personen.
- Rist forsiktig i personen.
- Rop på hjelp.
- Åpne luftveiene.
- Kontroller pust.

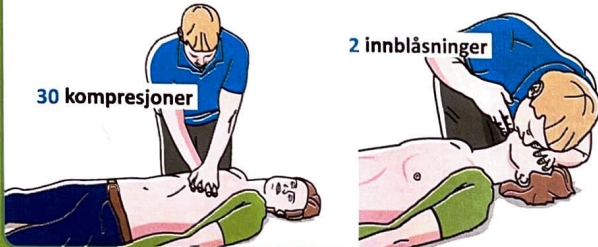


2

Ring
1-1-2



3 Start hjerte- og lungeredning




4 Hent hjertestarter

- Fortsett med hjerte- og lungeredning mens hjertestarteren blir hentet.



5 Slå på hjertestarteren

- Følg hjertestarterens instruksjoner.



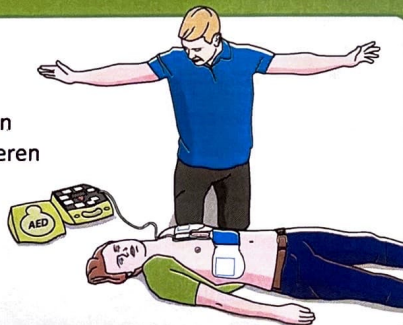
6 Fest elektrodene

- Fjern klærne og kraftig hårvekst.
- Fest elektrodene midt på brystkassen, med det røde krysset på linje med brystvortene.
- Trekk folien av elektrodene.




7 Analyserer

- Rør ikke pasienten mens hjertestarteren analyserer om pasienten har hjertestans.



8 Støt

- Hvis støt er anbefalt, trykk på blinkende støt knapp.
- Rør ikke pasienten.



9 Følg instruksjonene

30 kompresjoner

2 innblåsninger

Støt



10 Gjør en forskjell

- Følg instruksjonene inntil ambulansen ankommer.

