

INSTRUKTIONER VID HJÄRTSTOPP

1 Kontrollera medvetandet

- Tala högt till personen
- Skaka försiktigt om personen
- Kalla på hjälp
- Skapa fria luftvägar
- Kontrollera andning



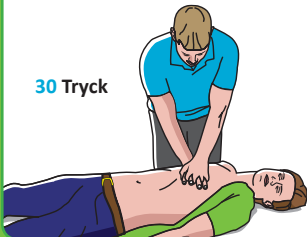
2

Larma 1-1-2

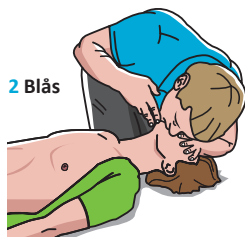


3 Starta hjärt-lung-räddning

30 Tryck

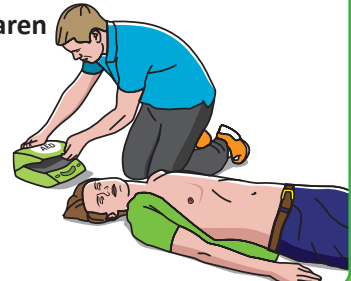


2 Blås




4 Hämta hjärtstartaren

- Fortsätt livräddande hjälp medan hjärtstartaren hämtas



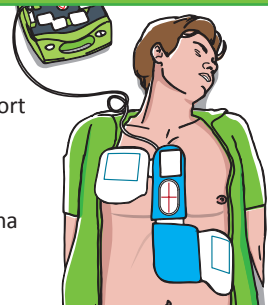
5 Starta hjärtstartaren

- Följ hjärtstartarens instruktioner



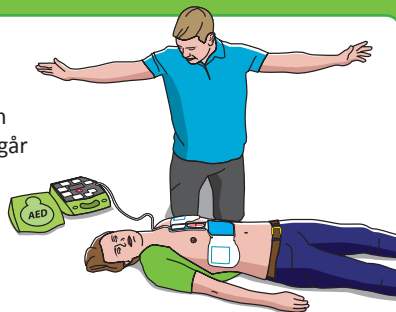
6 Anslut elektroderna

- Avlägsna kläder och raka bort kraftig hårväxt
- Anslut elektroden mitt på bröstkorgen med det röda kryset mellan bröstvårtorna
- Avlägsna skyddsplasten från elektroderna




7 Analys

- Rör inte personen medan analys pågår



8 Defibrillering

- Tryck på den blinkande knappen om du uppmanas till detta
- Rör inte personen



9 Följ instruktionen

30 Tryck



2 Blås



Defibrillering



10 Gör skillnad

- Följ instruktionerna till ambulans anländer

